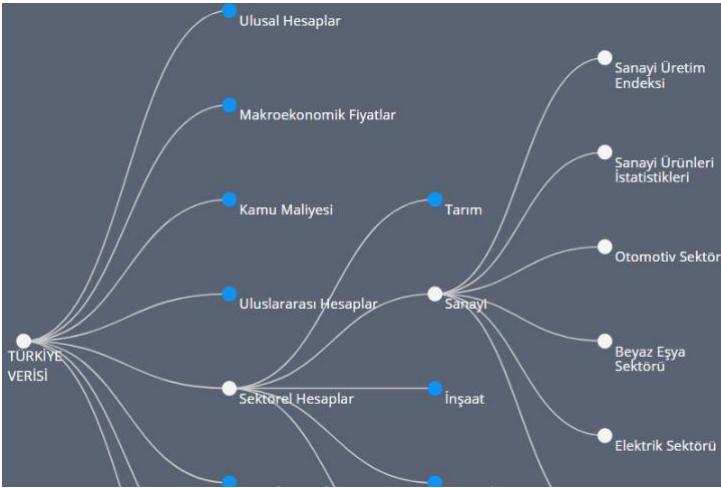




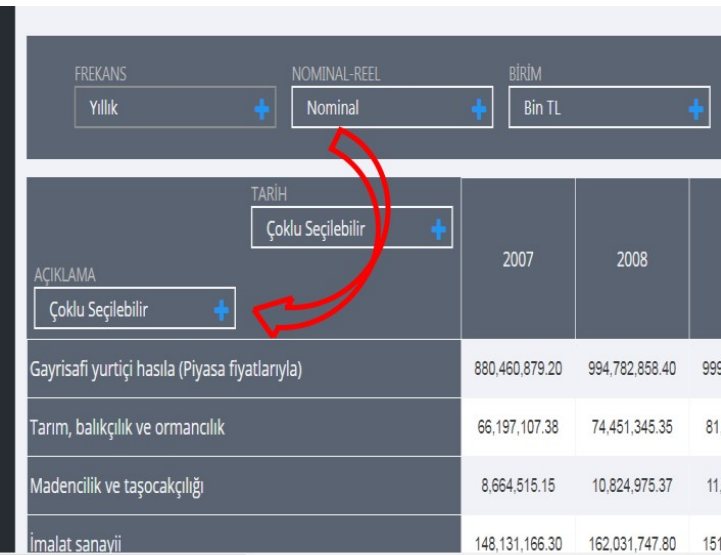
İçerik Ekranıyla DataTurkey'yi Keşfedin

İçerik ekranı, DataTurkey'e geniş bir perspektiften bakmanızı ve zengin veri içeriği hakkında bilgi sahibi olmanızı sağlıyor. İlgilendiğiniz başlığa tıklayarak Veri Ağacı'na ulaşın ve DataTurkey'i keşfetmeye başlayın.



Veri Ağacıyla Göstergeler ve Klasörler Arasında Kaybolmaya Son

Veri Ağacı kullanıcıların istatistiklerin sıkıcı dünyasında rahat bir şekilde dolaşmalarını, istedikleri veriye rahatça ulaşmalarını sağlıyor. Kullanıcı tecrübesine göre en çok başvurulan veriler hemen elinizin altında.



| FREKANS | NOMİNAL-REEL | BİRİM | TARİH | | |
|--|-------------------|--------|-------------------|----------------|------|
| Yıllık | Nominal | Bin TL | Çoklu Seçilebilir | | |
| AYIKLAMA | Çoklu Seçilebilir | | 2007 | 2008 | |
| Gayrisafi yurtiçi hasıla (Piyasa fiyatlarıyla) | | | 880,460,879.20 | 994,782,858.40 | 999. |
| Tarım, balıkçılık ve ormancılık | | | 66,197,107.38 | 74,451,345.35 | 81.; |
| Madencilik ve taşocakçılığı | | | 8,664,515.15 | 10,824,975.37 | 11.; |
| İmalat sanayii | | | 148,131,166.30 | 162,031,747.80 | 151. |

Sürükle Bırak Özelliği Sayesinde Veri Küpünü Hızlı Bir Şekilde Çevirin

Hareketli kutuları, tablonun satırı veya sütunundaki diğer bir kutunun üzerine sürükleyip bırakarak veriyi istediğiniz niteliğiyle görüntüleyin.

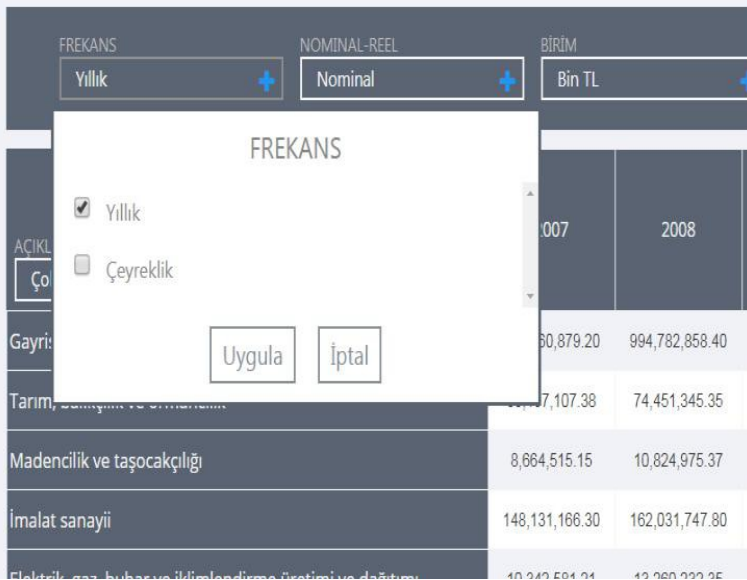
Kutuyu çevreleyen beyaz çizgi, o kutunun sürüklenebilir (hareketli), gri çizgi ise kutunun sürüklenemez (hareketsiz) olduğunu gösterir.

Kutuları Veri K p n   evirmek İin Kullanın





“+” iřaretine tıkladığınızda aılan listede yer alan elemanlardan seim yaparak veri ieriğini deėiřtirebilir, filtrelemeler yapabilirsiniz.

Bazı kutulardaki listelerde birden ok seim yapmak m mk nken, bazılarında ise yalnızca tek bir seim yapılabilir.

Kutuların bu  zelliėi, ilgili verinin anlamı ve kullanıcıların ihtiyaları g z  n ne alınarak tasarlanmıřtır.



Veriyi G r nt leyin, Cihazınıza İndirin Hemen Kullanmaya Bařlayın

-  Grafik ekranından, tablo ekranına geiři saėlar.
-  Tablo ekranından grafik ekranına geiři saėlar
-  Metaveri dosyalarına eriřimi saėlar
-  Veriyi, excel formatında indirmeyi.

Dinamik Grafik Mod l  İle İhtiyacınıza G re Grafik Oluřturun

Grafiėin altında yer alan etiketlere tıklayarak istediėiniz deėiřkenleri grafikten ıkarabilir veya tekrar tıklayarak grafikte g r nmelerini saėlayabilirsiniz.

Teker teker seim yapmak yerine, grafik ekranının sol alt k řesinde yer alan “Hibirini Seme” ve “Hepsini Se” butonlarını kullanarak da kolaylıkla grafiėinizi oluřturabilirsiniz. Grafik ekranının saė alt k řesinde yer alan “Resim Olarak İndir” butonuna tıklayarak grafiėi cihazınıza indirebilirsiniz.

